

IVECO Daily C72 - Sonderausbau Fahrzeug für Service / Wartung / Sanierung

Preis: 78.000 Euro netto



Basisdaten

Bezeichnung: Koffer

Hersteller: IVECO

Modell: DAILY C72 - Sonderausbau

Baujahr: 2022

Zustand: gebraucht

Leistung: 129 kW (175,39 PS)

Kilometerstand: 5 km

Erstzulassung: 07/2024

Gesamtgewicht: 7.200 kg

Kraftstofftyp: Diesel

Farbe: weiß

Reifengröße: 225/75r allseason

Fahrerkabine: Fahrerhaus

Getriebetyp: Automatik

Emissionsklasse: Euro 6



Rohr & Kanal

- Kamera-Systeme
- Hochdruck-Anlagen
- Reinigungs-Geräte

- TV-Service-Stelle
- Sanierungs-Equipment
- Ersatzteile & Zubehör
- Mietgeräte

Basisdaten IVECO Daily 70C

BEZEICHNUNG

Achskonfiguration
Fahrzeugvariante
Federung Hinterachse
Federung Vorderachse
Getriebschaltung
Hinterachse
Lenkung
Motorisierung
Radstand
Zulässige Gesamtmasse

2 Achsen, Hinterachsantrieb
Standard Fahrgestell mit Fahrerhaus
Luftfederung
Quad-Tor Drehstabfederung
HI-MATIC 8-Gang Automatikgetriebe
Zwillingsbereifung an der Hinterachse
Linkslenkung
FIC 176 EVIE
Radstand 5100 mm
7 – 7,2 ton

SERIENAUSSTATTUNG

(Sonstiges)

Bereifung 225/75 R16
Fahrzeugplakette Standard
WITHOUT CNG RACK ON ROOF

BESTUHLUNG

Sitzbezüge in Stoff

Rohr & Kanal

- Kamera-Systeme
- Hochdruck-Anlagen
- Reinigungs-Geräte

- TV-Service-Stelle
- Sanierungs-Equipment
- Ersatzteile & Zubehör
- Mietgeräte

 **HOFFMANN**®
UMWELTTECHNIK

ELEKTRIK/BELEUCHTUNG

Aufbauhersteller-Interface
Batterie 110 Ah
EG-Kontrollgerät digital 4.0
Tagesfahrlichtschaltung
VIN-Code digital
Vorbereitung für Anhängersteckdose 12 V, 13-polig

FAHRERHAUS AUSSEN.

Daily MY 2022
Fahrzeugbreite 2000 mm
IVECO Schild
Lackierung Standard
Notbremsassistent AEBS mit City Brake
Proaktiver Fahrspurüberwachungsassistent LDWS
Radkastenverkleidung breit
Scheiben getönt
Seitliche Fahrzeugbezeichnung
Spiegel elektrisch verstell- und heizbar
Spritzschutzlappen an der Vorderachse
Tankeinfüllstutzen in B-Säule
Typschild Modell Standard

FAHRERHAUS INNEN/AUDIO

Bedienungsanleitung
COC Gesamtbetriebserlaubnis
Display Sprachpaket normal
Elektrische Fensterheber für vordere Einstiegstüren
Farb-Display TFT km
Frontairbag für Fahrer mit Gurtstraffern
Geschwindigkeitsbegrenzer 90 km/h
Haltegriff an A-Säule
Linkslenker für Rechtsverkehr
ohne Kupplungspedal
Rückwandisolierung
Sicherheitsgurte mit Warnsignal für Fahrer und Beifahrer
Sicherheitsgurtfarbe standard
Unterlegkeile, 2 Stück
Verbandtasche
Warnblinkleuchte
Warndreieck, Ausführung und Abmaße nach Richtlinie ECE-27
Wartungsanzeige
Zentralverriegelung mit Fernbedienung

Rohr & Kanal

- Kamera-Systeme
- Hochdruck-Anlagen
- Reinigungs-Geräte
- TV-Service-Stelle
- Sanierungs-Equipment
- Ersatzteile & Zubehör
- Mietgeräte

FAHRGESTELL

AdBlue Tank 20 Liter unter Fahrerhaus
Anhängelast 3,3 t
Auflastung z.G.M.
Auspuffrohr mittig unter Fahrzeug
Kraftstofftank 90 l integriert
Luftfederung hinten
Ohne Anhängerkupplung
Ohne autom. Anhängerkupplung
Ohne CNG-Tank im Überhang
Ohne Differentialsperre an HA
Rahmen Standard
Reserverad, Dimension entspricht Fahrgestellbereifung
Reserveradlagerung Rahmenende
Stahlfelgen
Standardfederung, Vorderachse

MOTOR/GETRIEBE/ACHSEN

Abgasnorm EURO VI E
Anfahrstrategie standard
Automatische Wandlergetriebe HI-MATIC 8HP
Beheizter Kraftstofffilter
Data-Set standard
Dieselpartikelfilter
Hinterachsübersetzung i 4,30
Homologation f. Gütertransport
Komfort-Geräuschkämmung
Kontrolle Handbremse für Fernstart
Kraftstoff standard
Kühler in Aluminium
Kurbelgehäuse-Entlüftung beheizt
Motordrehzahl 3500/min
Ölwanne standard

SONDERAUSSTATTUNG

BESTUHLUNG

Luxussitz für Fahrer mit Armlehne und Lendenwirbelstütze, in Höhe, Neigung und Längsrichtung verstellbar,
hydraulisch gefedert, heizbar
Sitzheizung

ELEKTRIK/BELEUCHTUNG

Fernlichtsteuerung automatisch
Schalter für Aufbaubeleuchtung

Rohr & Kanal

- Kamera-Systeme
- Hochdruck-Anlagen
- Reinigungs-Geräte

- TV-Service-Stelle
- Sanierungs-Equipment
- Ersatzteile & Zubehör
- Mietgeräte

FAHRERHAUS AUSSEN

Fahrzeug-Schlüssel zusätzlich, mit Fernbedienung
Fenster in Rückwand, Entfall
Reifendruck-Überwachungssystem (TPMS) Sensoren außenliegend
Spiegel für Aufbaubreite 2550 mm

FAHRERHAUS INNEN/AUDIO

Dachablage über Windschutzscheibe
Standard Armaturenbrett

FAHRGESTELL

Elektronisches Stabilitäts-Programm (ESP) adaptive Fahrdynamikregelung mit Seitenwindassistent
Gewichtsvariante 2700/5350 kg
Traction Plus mit Bergabfahrassistent

MOTOR/GETRIEBE/ACHSEN

Eco-Smart-Funktion, Entfall
Generator 3500 Watt (14 Volt x 250 Ampere)

FARBE

NAME
Weiß IC 194

ZUSÄTZLICHE AUSSTATTUNG

BESCHREIBUNG

Batterie geladen
Bereifung 225/75 R 16 All Saison
Generischer Reifen
GERMAN HANDBOOK 4x2 MY2021

GEWICHT

Fahrzeuggewicht fahrbereit:	2.567,0 kg
- Gewicht des Fahrzeuges ab Werk (Eigengewicht):	2.564,0 kg
- Gesamt-Gewicht der Ausstattungen:	3,0 kg
Differenz zwischen gesetzlicher Gewichtsgrenze und Fahrzeuggewicht in fahrbereitem Zustand:	212,0 kg
Fahrzeug HD	

Rohr & Kanal

- Kamera-Systeme
- Hochdruck-Anlagen
- Reinigungs-Geräte

- TV-Service-Stelle
- Sanierungs-Equipment
- Ersatzteile & Zubehör
- Mietgeräte

 **HOFFMANN**®
UMWELTTECHNIK

SW-PAKET

BESCHREIBUNG

CONNECT HI-MATIC

Adaptives Abstandsregeltempomat ACC mit Stauassistent

Elektronische Feststellbremse

Klimaanlage mit Klimaautomatik

Klimakompressor 170ccm

Komfortarmaturenbrett

(geändert in: 76746 – Standard Armaturenbrett)

Komfort-Kopfstützen

Kühlergrill mit Chromeinsätzen

Lederlenkrad mit Funktionstasten für Radio, Telefon, Menüführung

Lenksäule in Höhe und Neigung verstellbar

Licht- und Regensensor

Nebelscheinwerfer

Radio HI-Connect mit Navigation für Europa, Bluetooth- Freisprecheinrichtung und Multifunktionslenkrad, kompatibel mit Apple Car Play und Android Auto

Sensor im Fahrersitz zur Sitzbelegungserkennung

Sitzbank für Beifahrer mit Multifunktions-Ablage und Staufach

Sprachassistent Alexa

Voll-LED Scheinwerfer

Vorbereitung Telematik-System (Telematik-Box)

Zentrales Ablagefach mit USB-Ladeanschluss

Zusätzlicher Geschw.-Begrenzer

Ausstattung IVECO Daily C72

1. IVECO Daily 70Ci18HA8/9
Fahrgestell
Ausstattung lt. beigefügtem Datenblatt

2. Systemkoffer
Ausführung Sonderbau
Kofferbau mit Ladebordwand auf einem
IVECO Daily 70C72-Fahrgestell
Radstand 5.100mm
Überhangmind.2.200mm
Fahrerhaus kurz

Techn. Daten:

Innenlänge: ca. 6.200 mm
Außenlänge: ca. 6.250mm
Innenbreite: ca. 2.300mm
Außenbreite: ca. 2.370 mm
Innenhöhe: ca. 2.600mm
Ladehöhe: ca. 1.000mm (Fahrgestellabhängig)
Gesamthöhe: ca. 3.700mm

Unterbau:

Selbsttragende Schweißkonstruktion aus
Leichtbauprofilen, mit Querprofilen zur Bodenauflage,
kpl. Feuerverzinkt. Gem. Aufbaurichtlinien des
Fahrgestellherstellers

Kofferbau:

Aufbau aus 30mm Sandwich-Verbundplatten mit
beidseitiger GFK-Deckschicht, eingefasst mit
Aluminiumprofilen.
Dach einteilig aus einer 30mm
Sandwich-Verbundplatte Sockelscheuerleiste
umlaufend in glatter Ausführung

Heckportal:

Edelstahl-Heckportal vorbereitet für Ladebordwand mit Dichtsystem und einer
schwenkbaren Oberklappe.

Türen/Trennfenster/Rollläden/Fenster:

-1Stck. quer montierte Trennwand zwischen
Generator und Operatorraum aus einer 50mm
Akkustikplatte sowie einer zusätzlichen 17mm
Plywoodplatte auf der Seite des Operatorraums

Rohr & Kanal

- Kamera-Systeme
- Hochdruck-Anlagen
- Reinigungs-Geräte

- TV-Service-Stelle
- Sanierungs-Equipment
- Ersatzteile & Zubehör
- Mietgeräte



- Geschlossene gerade Wand
- Position der Trennwand ca.1550mm von Stirnwand
- Ausschnitte für Kabelkanaloben links/rechts
H=105mm x B=55mm
- Verbleibende Länge des hinteren Laderaumes ca. 3.350mm
- In der Seitenwand vorne rechts und links im Generatorraum ca. 600mm x 2.000mm, Pos. Direkt an der zweiten Trennwand beginnend, in FR vorne angeschlagen
- Eine ausziehbare Podest-Trittleiter oder Klappentreppe unterhalb der Tür (abhängig vom vorhandenen Platz)
- Tür mit einem feststehenden Fenster

Boden:

Aus 24mm Siebdruckplatten, quer verlegt und versiegelt ohne weiteren Bodenbelag

Lackierung:

Unterbau verzinkt,
Aufbau einfarbig in RAL 9010 Weiß eingefärbt
Heckportal in Edelstahl, Blank Ohne Lackierung

Lichtanlage/Elektrik:

- Nach StVZO und EG-Richtlinien 24V
- Heckbeleuchtung wird vom Fahrgestell übernommen
- LED-Markierungsleuchten seitlich
- LED-Posileuchten in weiß vorne oben
- LED-Posileuchten in Rot hinten oben
- LED-Posileuchten rot/weiß am Heck
- Konturmarkierung aus reflektierenden Folienstreifen seitlich in Weiß, Heckseitig umlaufend in Rot

Zubehör:

- 2Stck. Kunststoff-Hinterachskotflügel mit Spritzschutz
- seitliche Schutzeinrichtung aus eloxierten Aluminiumprofilen
- Lieferung und Montage eines Rollenbahntisches hinten links im Laderaum, Länge ca. 2.500 mm, Breite ca. 800mm, Höhe ca. 750mm, Rollen Kunststoffbeschichtet mit ca. 50 mm Abstand. (genaue Ausführung nach Absprache, Preisanpassung vorbehalten)

Ladebordwand:

Fabrikat MBB-Palfinger C1000 L Tragkraft 1000 kg (Lastabstand 600 mm)
Aluminiumplattform ca. 1.825 mm x 2.520 mm 24V
elektrohydraulischer Antrieb Kunststoff Bodenrollen
LED-Warnblinkleuchten auf der Plattform
Warnflaggen an der Plattform
Fußschaltung auf der Plattform
Unterfahrerschutz verstärkt inkl. 3,5 to Kugelkupplung
2-Hand Steuerung am Bedienkasten
Techn. Abnahme:

Rohr & Kanal

- Kamera-Systeme
- Hochdruck-Anlagen
- Reinigungs-Geräte

- TV-Service-Stelle
- Sanierungs-Equipment
- Ersatzteile & Zubehör
- Mietgeräte

 **HOFFMANN**®
UMWELTTECHNIK

- TÜV Abnahme mit Gutachten (selbstfahrende Arbeitsmaschine)
- ohne EG Fahrtenschreiberprüfung (durch Hersteller)

Erforderliche Fahrgestellausrüstung:

- Heckbeleuchtung
- Wegfall Heckunterfahrerschutz
- Aufbaubefestigungskonsolen
- 12V Anhängerelektrik mit 13-poliger Steckdose
- Elektronische Vorrüstung für Fremdaufbau
- Schalter Rundumlicht
- Elektronik für Ladebordwand

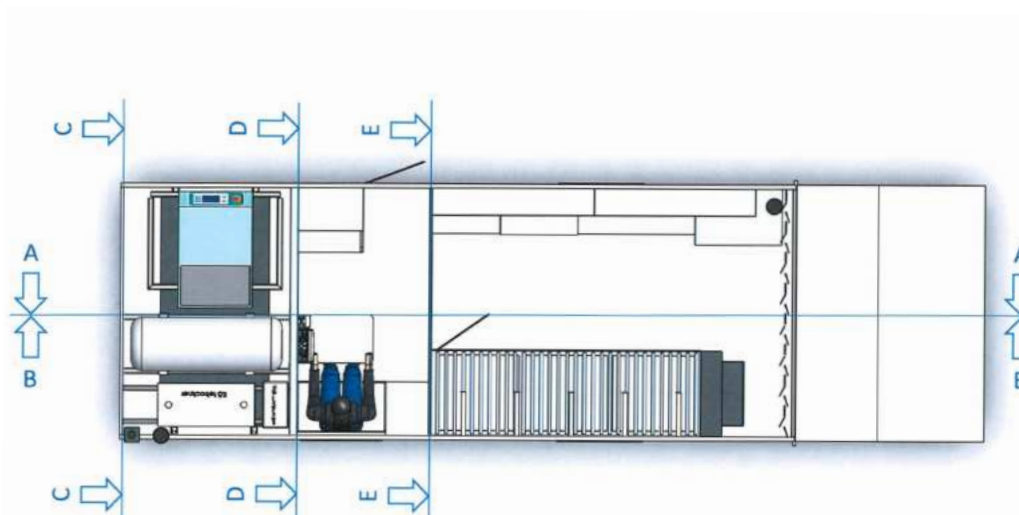
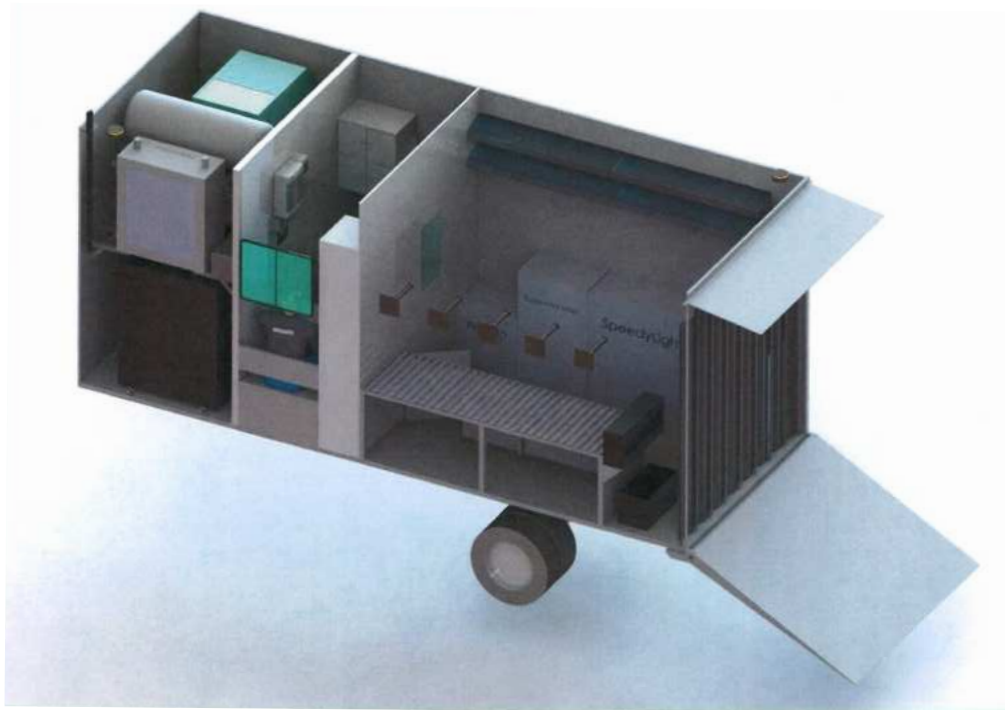
3. Rückfahrüberwachung Video Farbe
für Koffer inkl. Einbau in Fahrzeug
4. Lamellenvorhang 3-Laufschienen
LKW H2300 11xB400x4mm schwarz
inkl. Einbau
5. Tankentnahme für Stromerzeuger
an Fahrzeugtank
6. Dachlüfter elektrisch 230V
inkl. Einbau in Fahrzeug
(ohne elektrischen Anschluss)
7. Ausstellfenster 900x600
S4 Fenster
inklusive Einbau
8. Arbeitstisch Kurzliner
L2500 T800 H740mm
4 Türen und Seitenabdeckung
Inklusive Montage
(Ohne Rollenbahn)

Rohr & Kanal

- Kamera-Systeme
- Hochdruck-Anlagen
- Reinigungs-Geräte

- TV-Service-Stelle
- Sanierungs-Equipment
- Ersatzteile & Zubehör
- Mietgeräte

HOFFMANN®
UMWELTECHNIK



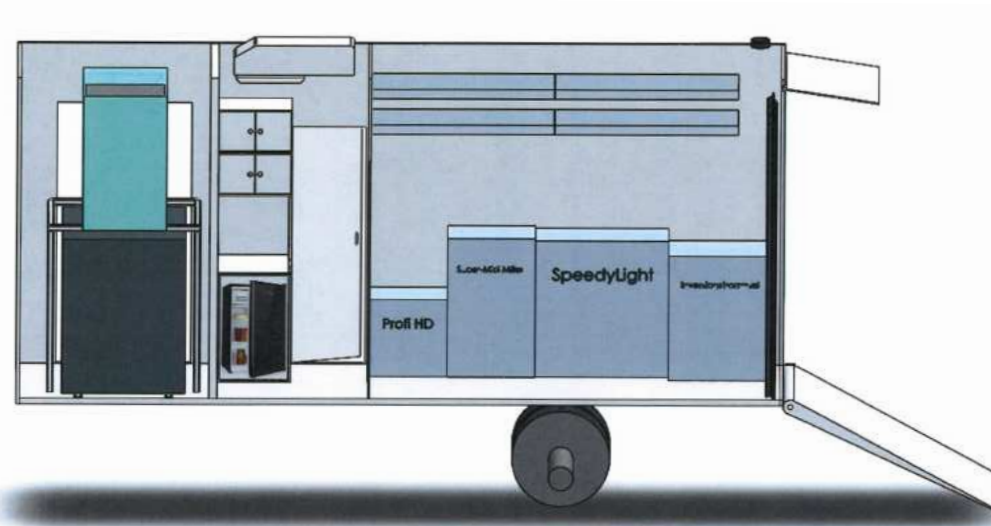
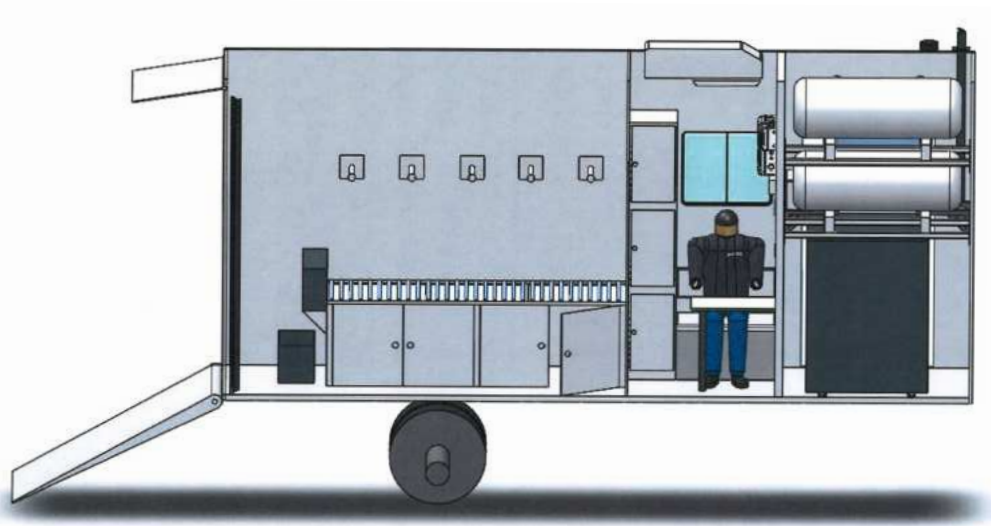
Ansichten:
A-A = Seite 3 B-B = Seite 4 C-C = Seite 5 D-D = Seite 6 E-E = Seite 7

Rohr & Kanal

- Kamera-Systeme
- Hochdruck-Anlagen
- Reinigungs-Geräte

- TV-Service-Stelle
- Sanierungs-Equipment
- Ersatzteile & Zubehör
- Mietgeräte

HOFFMANN®
UMWELTECHNIK



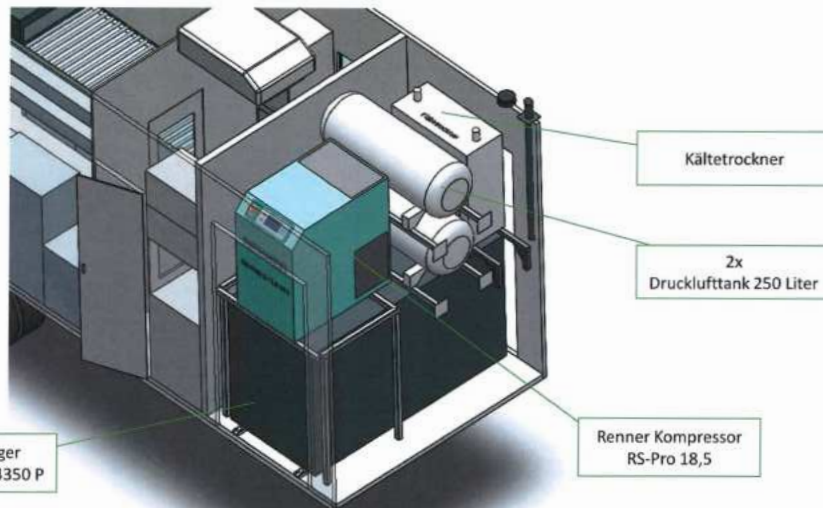
Rohr & Kanal

- Kamera-Systeme
- Hochdruck-Anlagen
- Reinigungs-Geräte

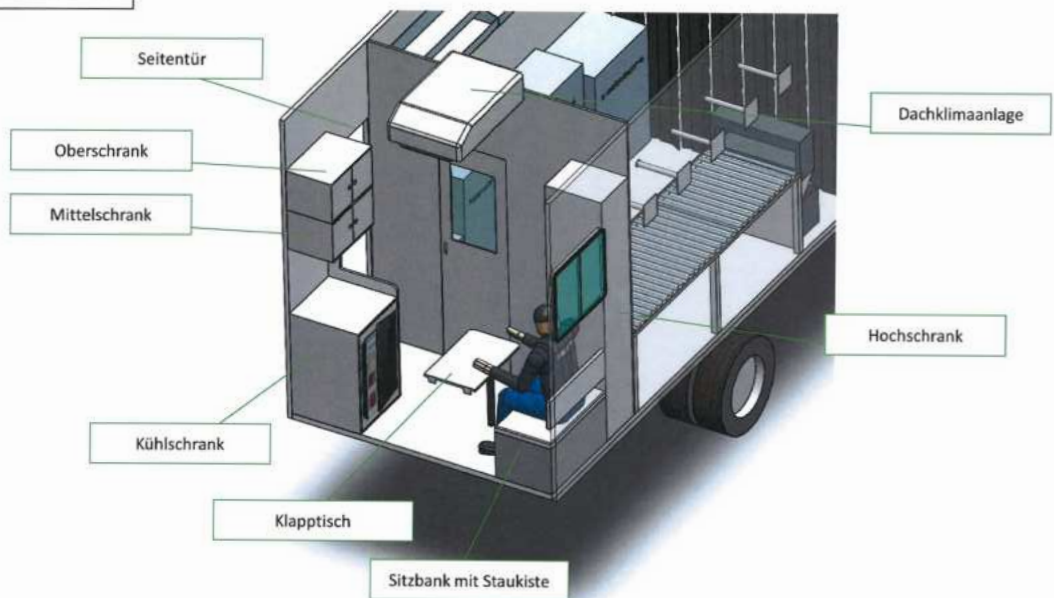
- TV-Service-Stelle
- Sanierungs-Equipment
- Ersatzteile & Zubehör
- Mietgeräte

HOFFMANN®
UMWELTECHNIK

Ansichten C-C



Ansichten D-D



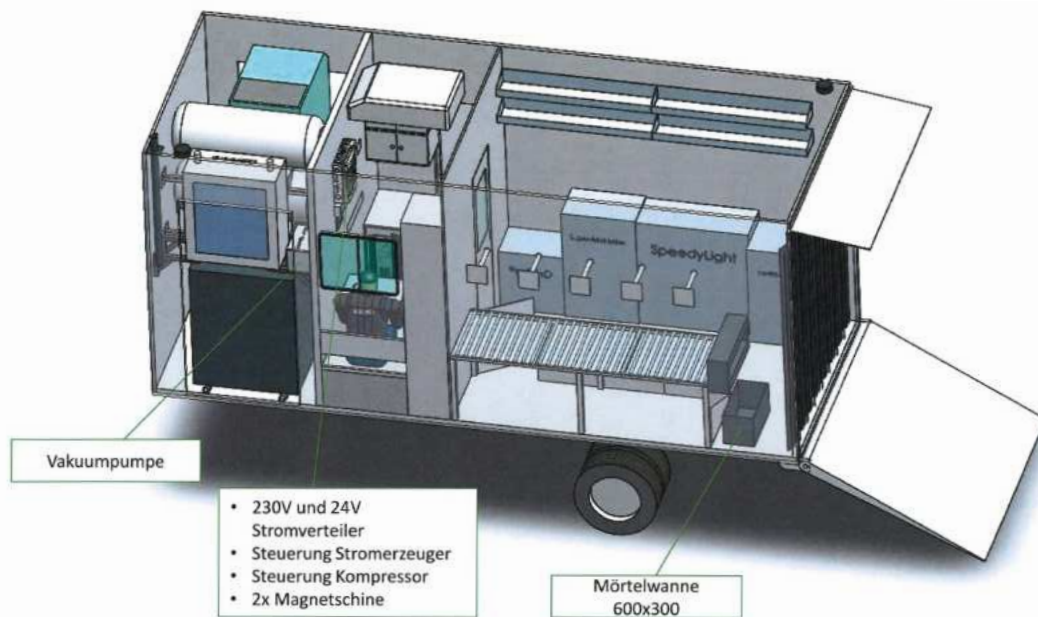
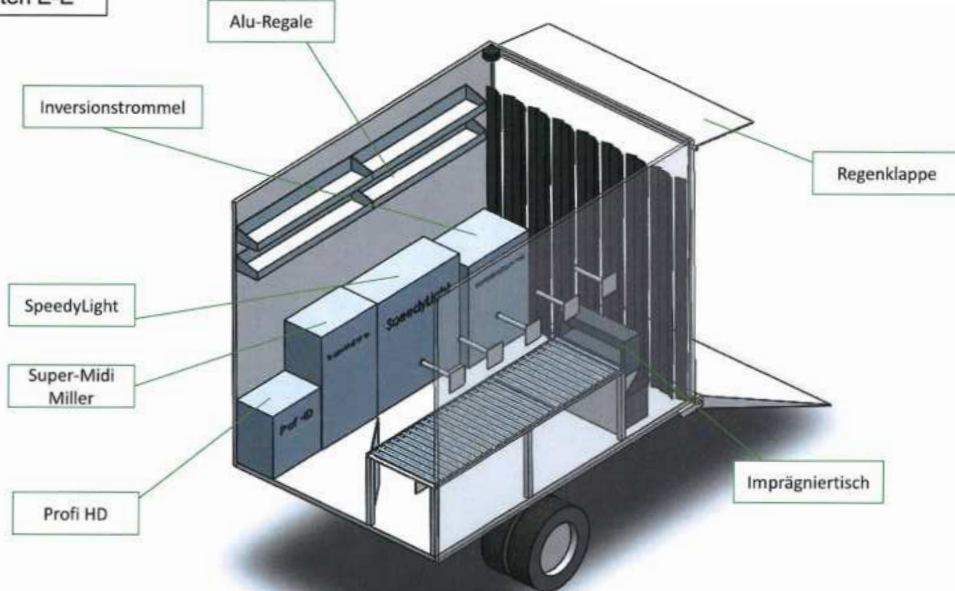
Rohr & Kanal

- Kamera-Systeme
- Hochdruck-Anlagen
- Reinigungs-Geräte

- TV-Service-Stelle
- Sanierungs-Equipment
- Ersatzteile & Zubehör
- Mietgeräte

HOFFMANN®
UMWELTECHNIK

Ansichten E-E

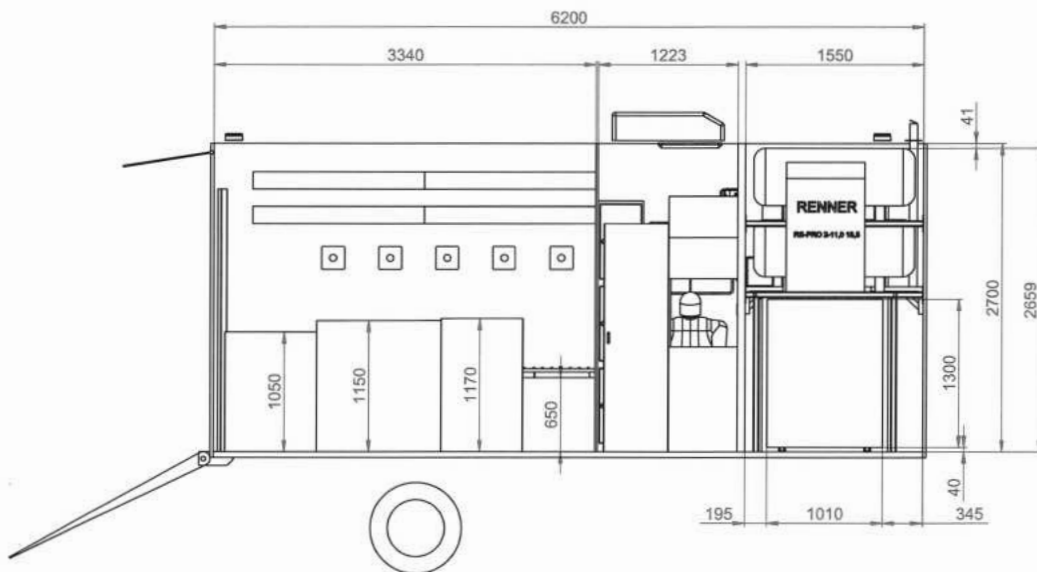
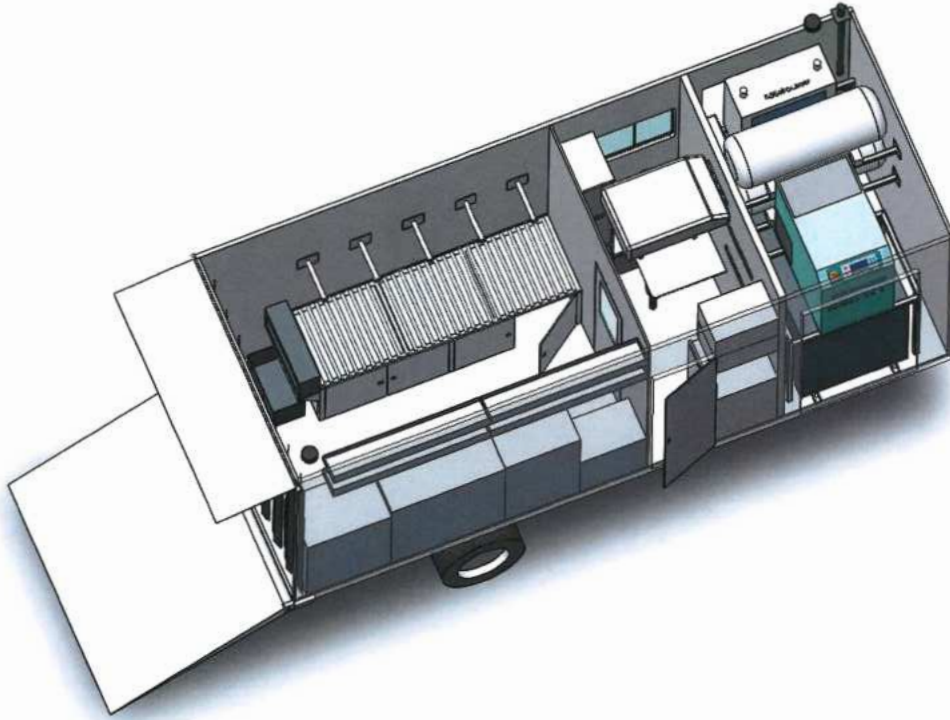


Rohr & Kanal

- Kamera-Systeme
- Hochdruck-Anlagen
- Reinigungs-Geräte

- TV-Service-Stelle
- Sanierungs-Equipment
- Ersatzteile & Zubehör
- Mietgeräte

HOFFMANN®
UMWELTECHNIK

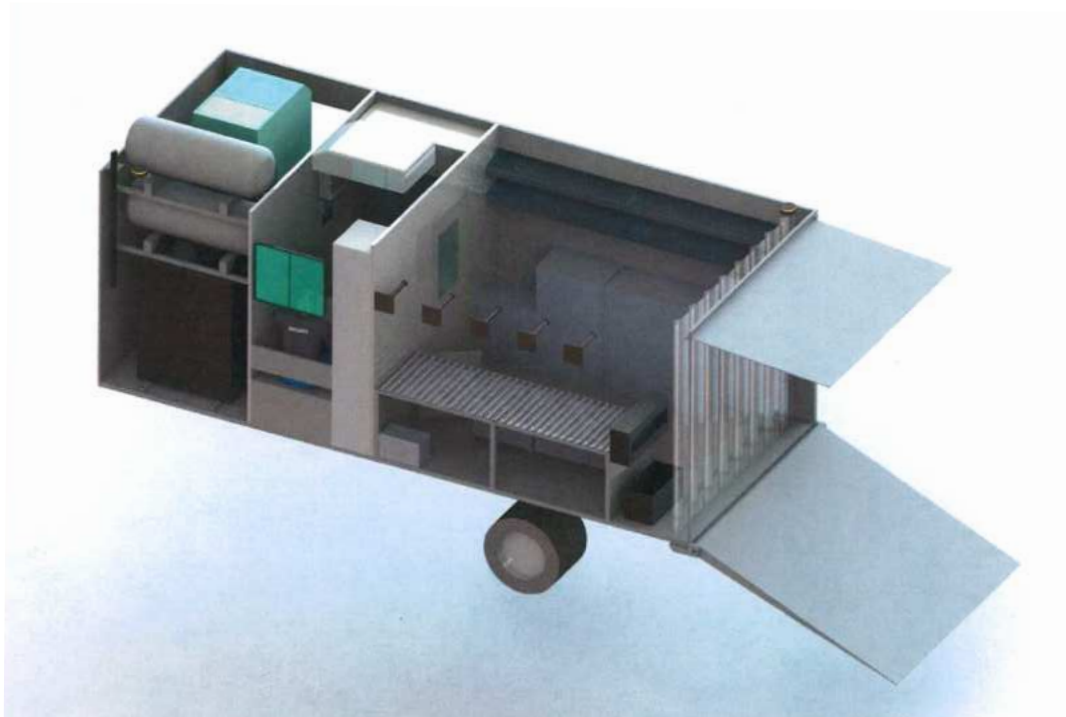
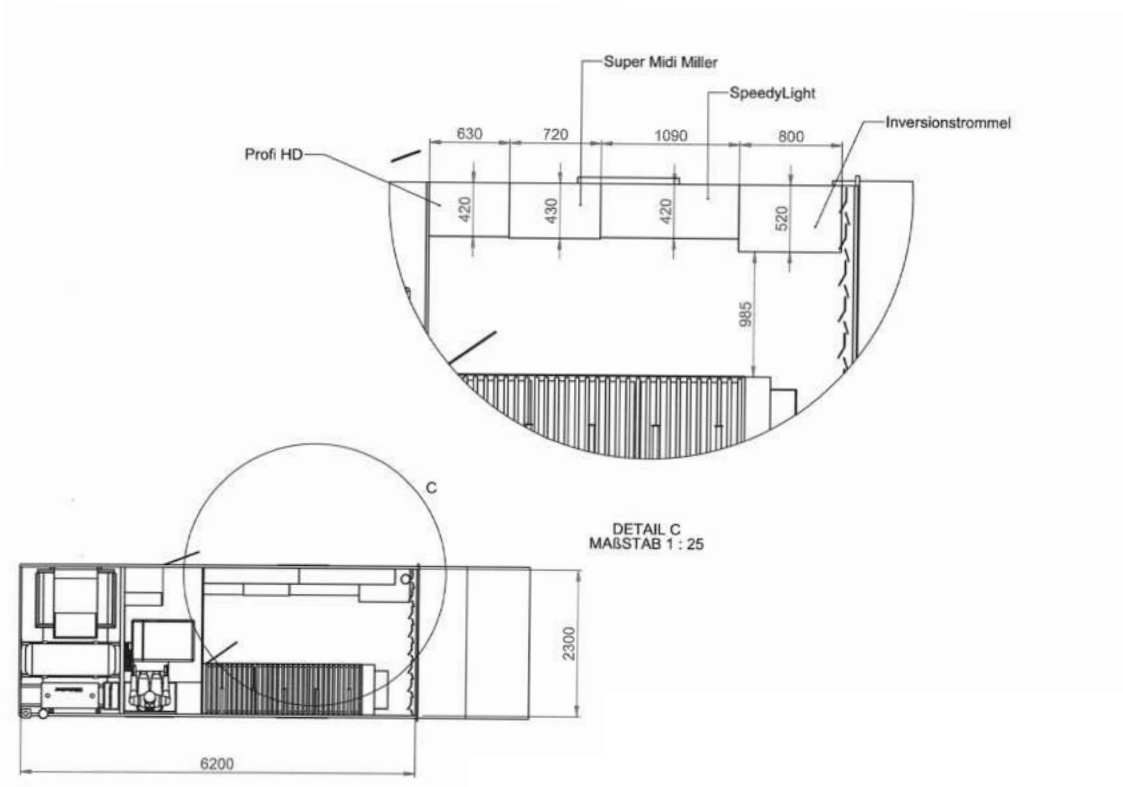


Rohr & Kanal

- Kamera-Systeme
- Hochdruck-Anlagen
- Reinigungs-Geräte

- TV-Service-Stelle
- Sanierungs-Equipment
- Ersatzteile & Zubehör
- Mietgeräte

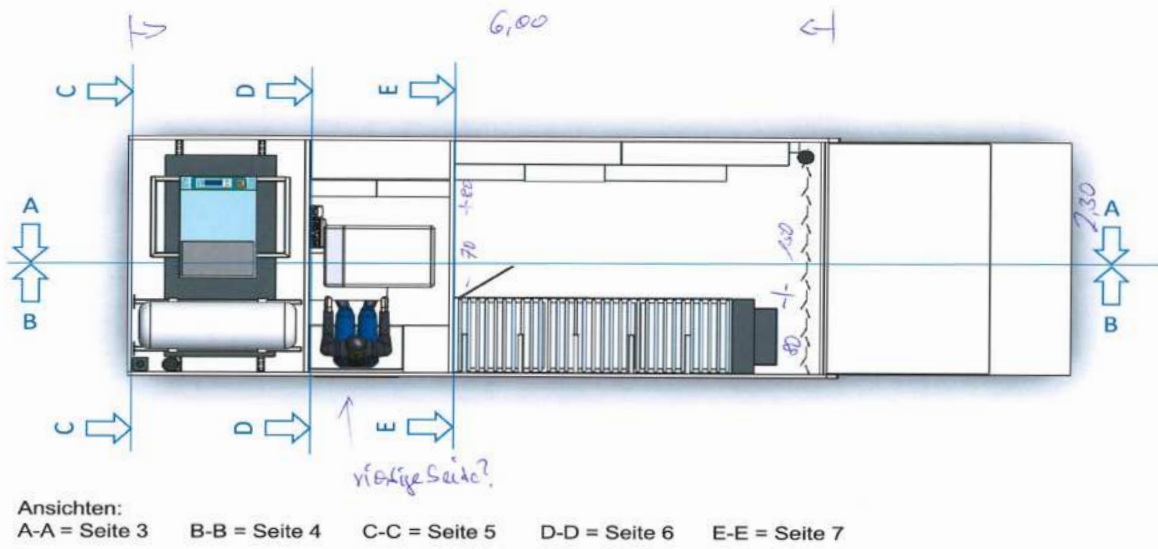
HOFFMANN®
UMWELTECHNIK



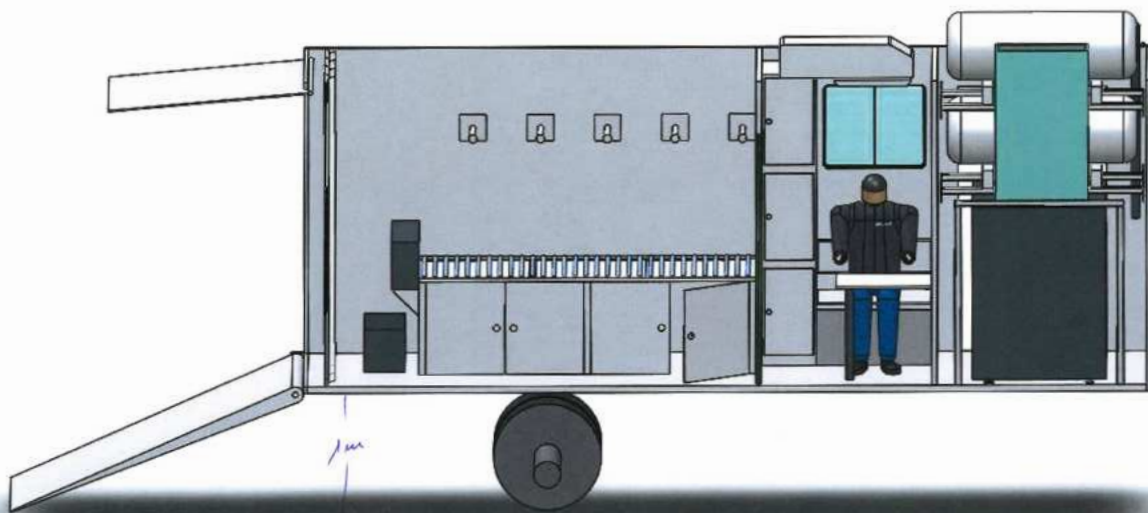
Rohr & Kanal

- Kamera-Systeme
- Hochdruck-Anlagen
- Reinigungs-Geräte

- TV-Service-Stelle
- Sanierungs-Equipment
- Ersatzteile & Zubehör
- Mietgeräte



Ansichten A-A



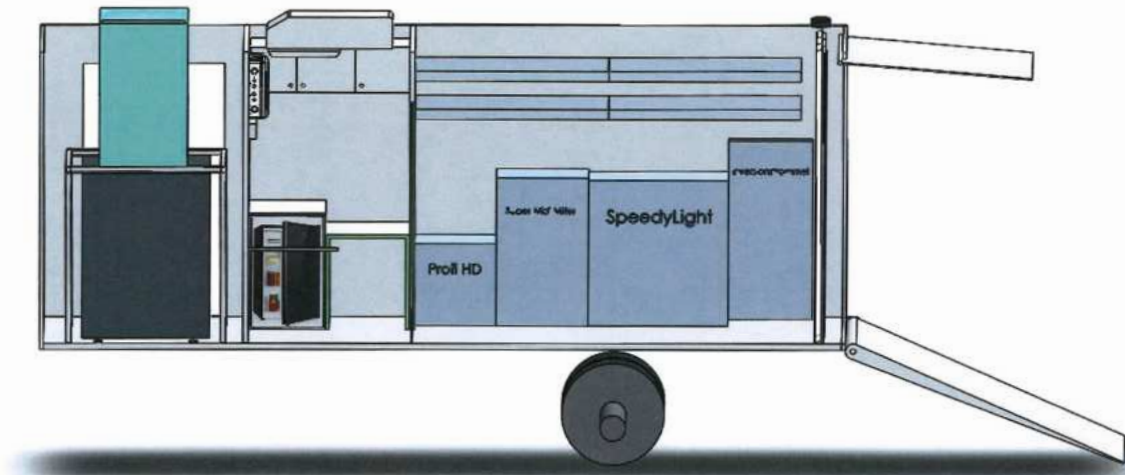
Rohr & Kanal

- Kamera-Systeme
- Hochdruck-Anlagen
- Reinigungs-Geräte

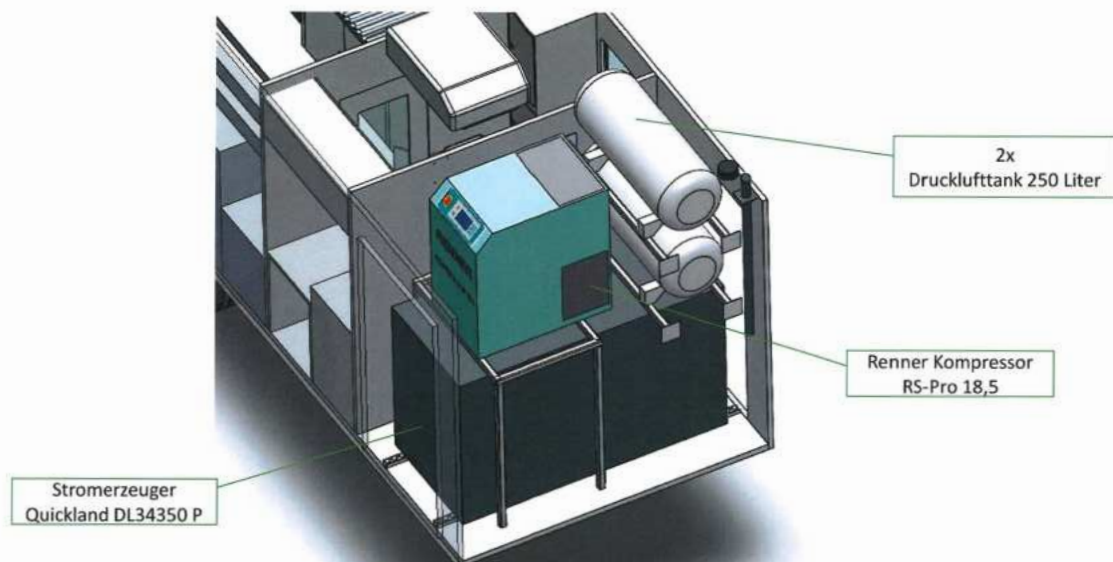
- TV-Service-Stelle
- Sanierungs-Equipment
- Ersatzteile & Zubehör
- Mietgeräte

HOFFMANN®
UMWELTECHNIK

Ansichten B-B



Ansichten C-C

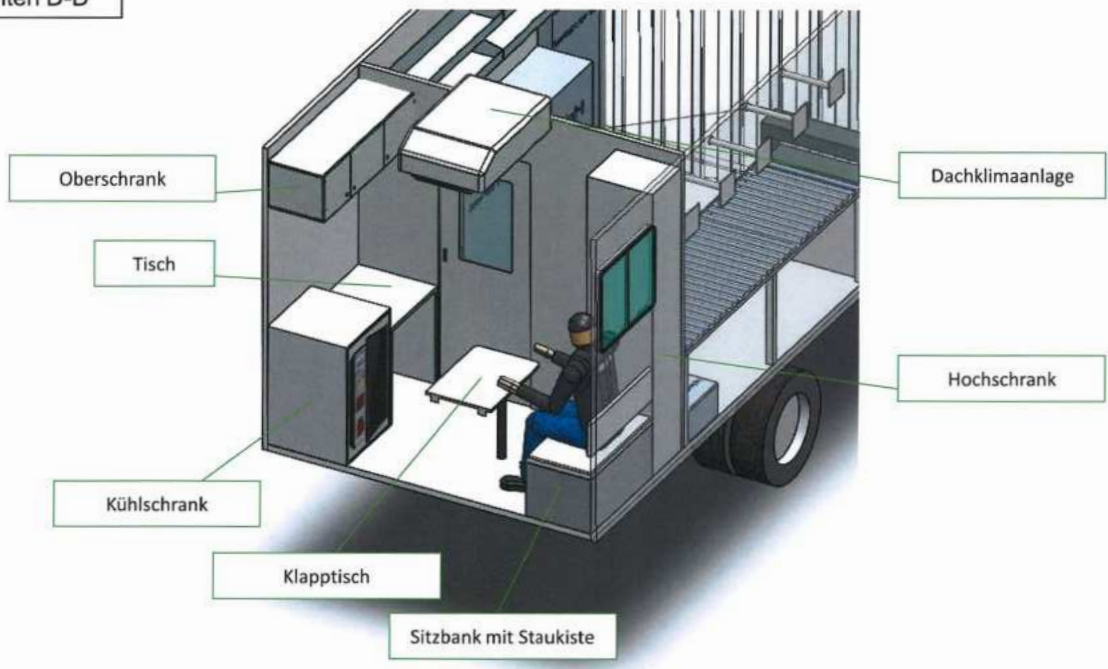


Rohr & Kanal

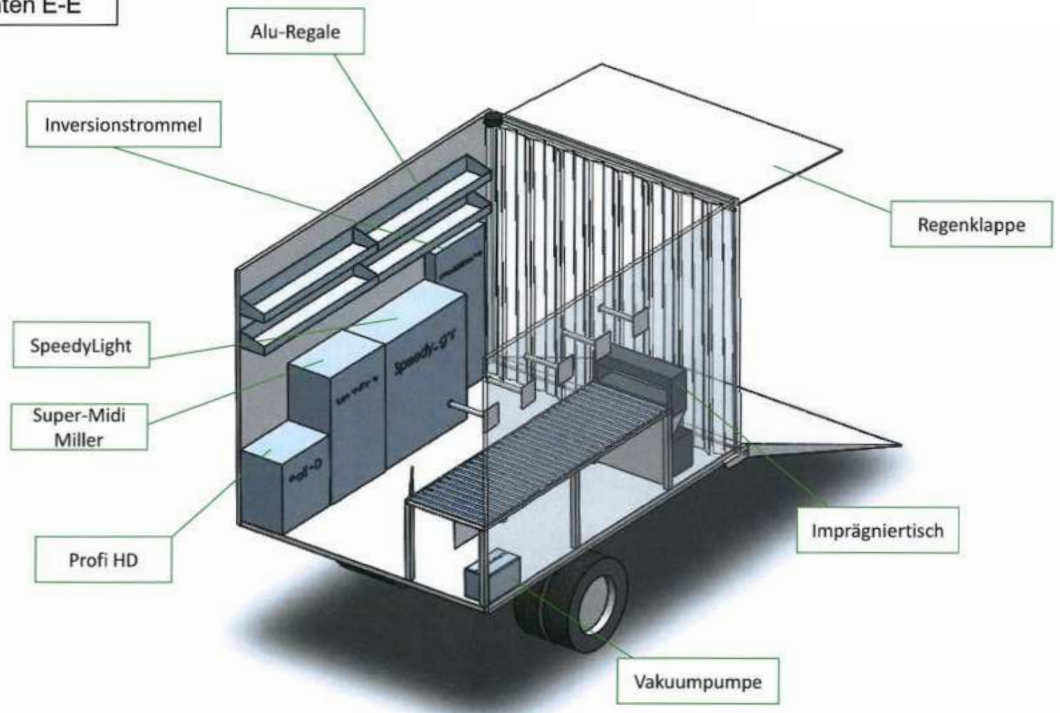
- Kamera-Systeme
- Hochdruck-Anlagen
- Reinigungs-Geräte

- TV-Service-Stelle
- Sanierungs-Equipment
- Ersatzteile & Zubehör
- Mietgeräte

Ansichten D-D



Ansichten E-E

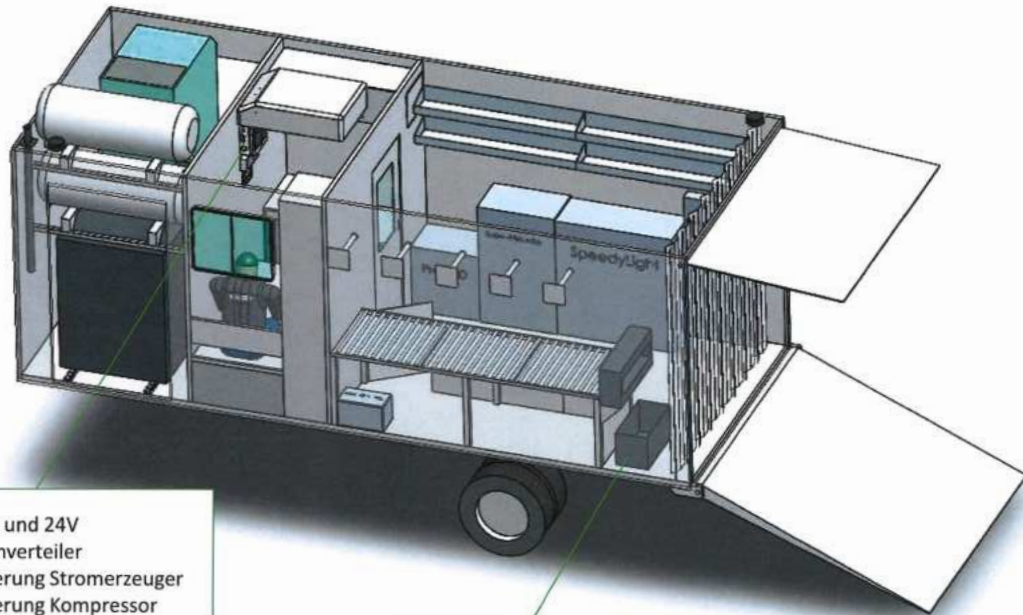


Rohr & Kanal

- Kamera-Systeme
- Hochdruck-Anlagen
- Reinigungs-Geräte

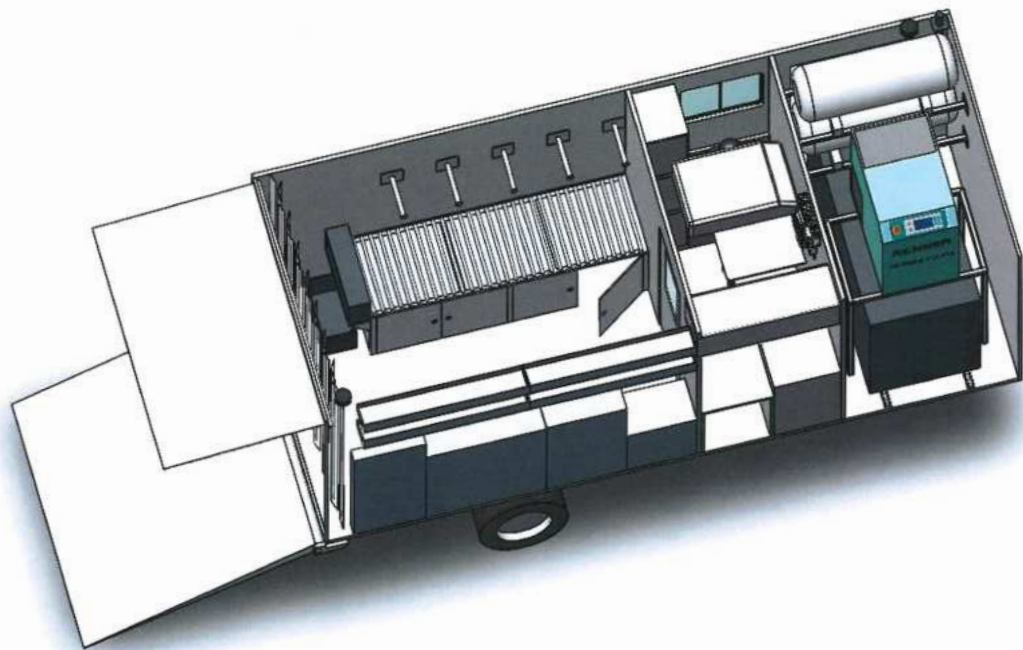
- TV-Service-Stelle
- Sanierungs-Equipment
- Ersatzteile & Zubehör
- Mietgeräte

HOFFMANN®
UMWELTECHNIK



- 230V und 24V Stromverteiler
- Steuerung Stromerzeuger
- Steuerung Kompressor

Mörtelwanne
600x300



Rohr & Kanal

- Kamera-Systeme
- Hochdruck-Anlagen
- Reinigungs-Geräte

- TV-Service-Stelle
- Sanierungs-Equipment
- Ersatzteile & Zubehör
- Mietgeräte

HOFFMANN®
UMWELTECHNIK

